



SELECCIONADO

Proyecto de Integración
Social y Territorial
DS19



Distrito Brillador 3 ✨

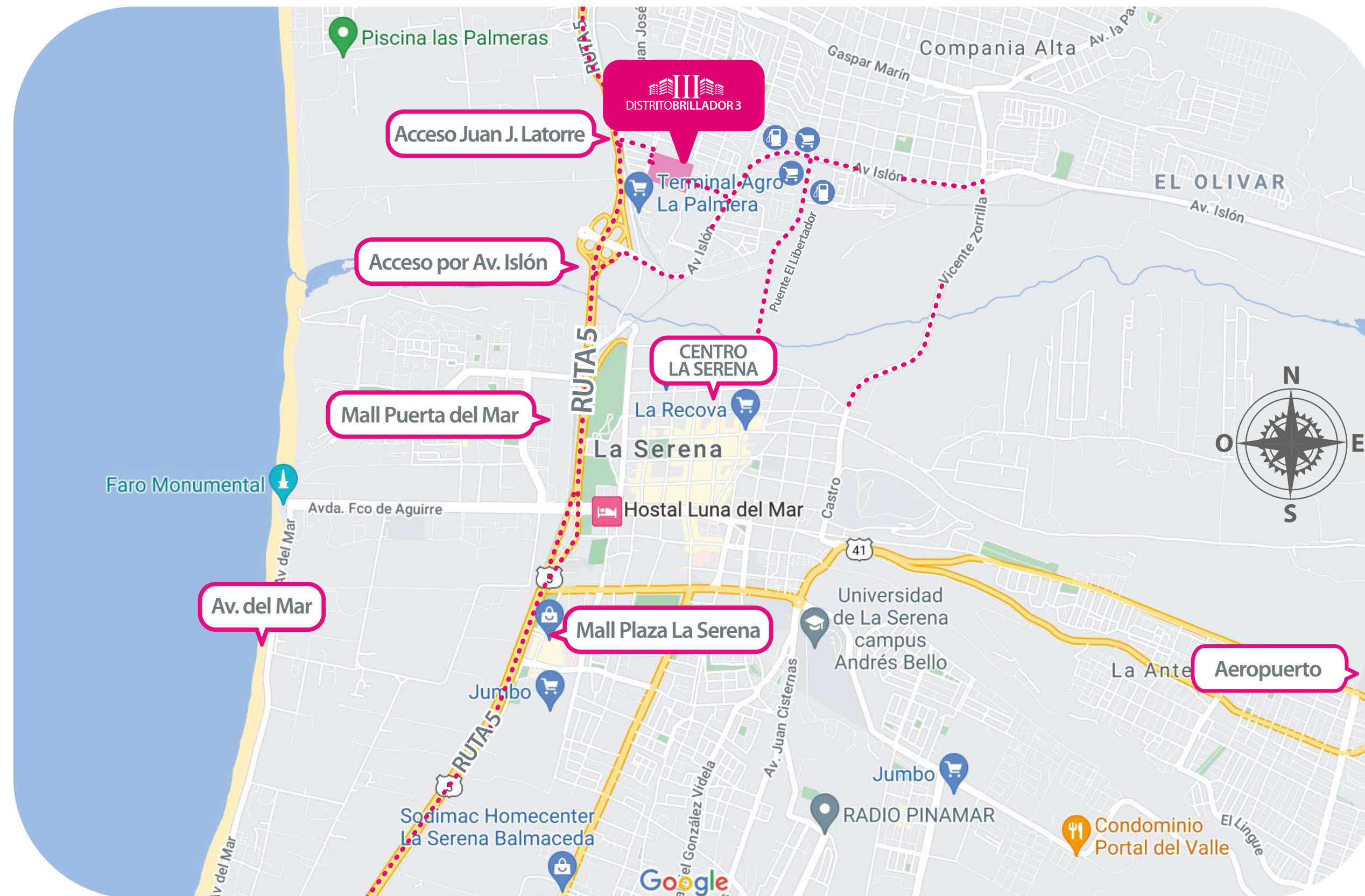
LA SERENA

 **iserena.cl**



Condominio de departamentos en La Serena con subsidio automático DS19. Excelente ubicación en sector Pinamar, a minutos del centro de la ciudad. 135 departamentos y 3 torres de 4 pisos cada una. Modelos de 2 y 3 dormitorios. ¡Bienvenido a conocer tu futuro hogar!





ubicación





*Las imágenes y mobiliario son solo referenciales y con fines ilustrativos, pudiendo sufrir las viviendas modificaciones sin previo aviso.



Atributos

Eficiencia energética en todos los departamentos

Áreas verdes.

Zona deportivas y recreativas.

Salón multiuso.

Zona de juegos infantiles.

Local comercial para uso de la comunidad.

Quinchos.

Área de reciclaje para gestión eficiente de residuos.

Accesibilidad universal.



Modelo Tipo A

Superficie útil
57 m²

3 DORMITORIOS Y 2 BAÑOS



*Las imágenes y mobiliario son solo referenciales y con fines ilustrativos, pudiendo sufrir las viviendas modificaciones sin previo aviso.



Modelo Tipo A2

Superficie útil
59 m²

3 DORMITORIOS Y 2 BAÑOS



*Las imágenes y mobiliario son solo referenciales y con fines ilustrativos, pudiendo sufrir las viviendas modificaciones sin previo aviso.



Modelo Tipo B

Superficie útil
55 m²

3 DORMITORIOS Y 1 BAÑO



*Las imágenes y mobiliario son solo referenciales y con fines ilustrativos, pudiendo sufrir las viviendas modificaciones sin previo aviso.



Modelo Tipo C

Superficie útil
54 m²

2 DORMITORIOS Y 2 BAÑOS



*Las imágenes y mobiliario son solo referenciales y con fines ilustrativos, pudiendo sufrir las viviendas modificaciones sin previo aviso.



Modelo Tipo A1

Superficie útil
60 m²

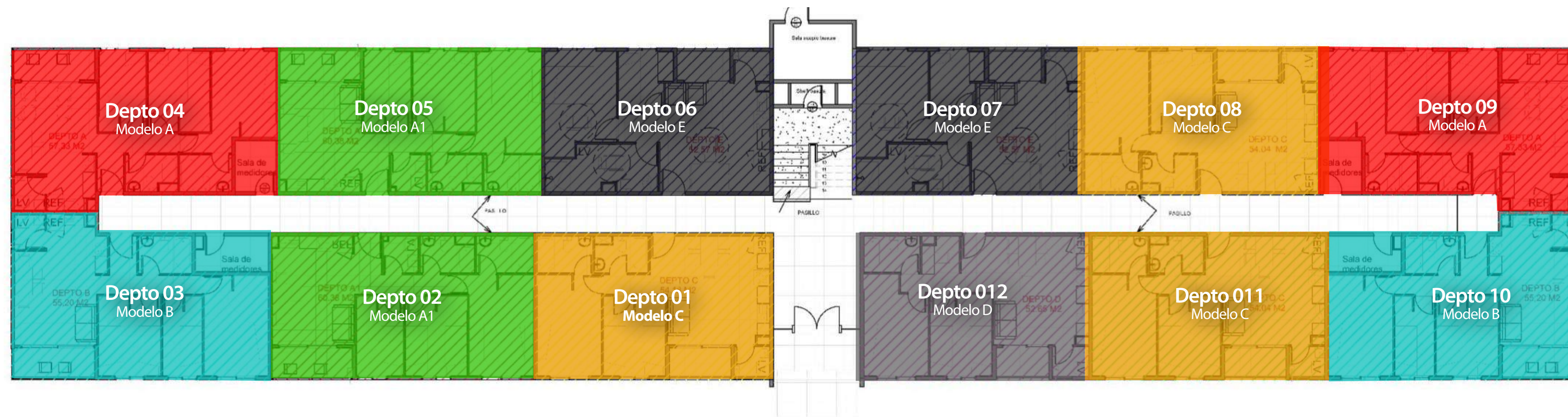
3 DORMITORIOS Y 2 BAÑOS



*Las imágenes y mobiliario son solo referenciales y con fines ilustrativos, pudiendo sufrir las viviendas modificaciones sin previo aviso.



Piso 1 / Torre A1

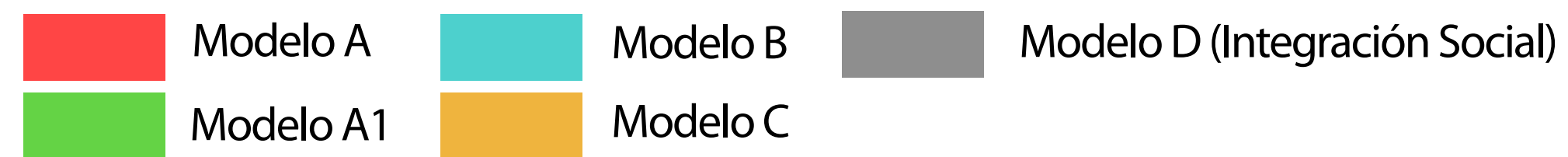
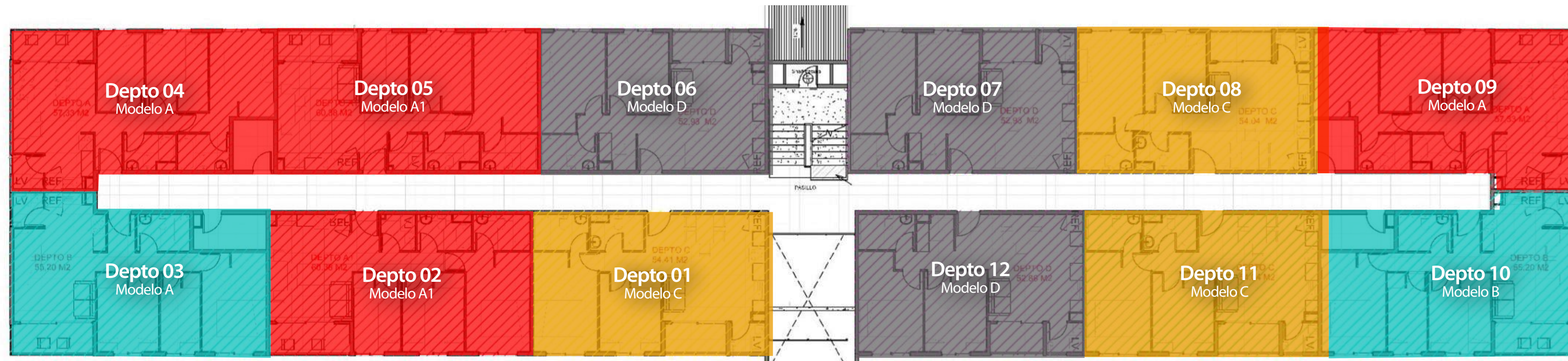


- | | | | | | |
|---|-----------|---|----------|---|--|
|  | Modelo A |  | Modelo B |  | Modelo D (Integración Social) |
|  | Modelo A1 |  | Modelo C |  | Modelo E (Personas con capacidad reducida) |

*Las imágenes y mobiliario son solo referenciales y con fines ilustrativos, pudiendo sufrir las viviendas modificaciones sin previo aviso.



Piso 2 al 4 / Torre A1










*Las imágenes y mobiliario son solo referenciales y con fines ilustrativos, pudiendo sufrir las viviendas modificaciones sin previo aviso.



Piso 1 / Torre A2

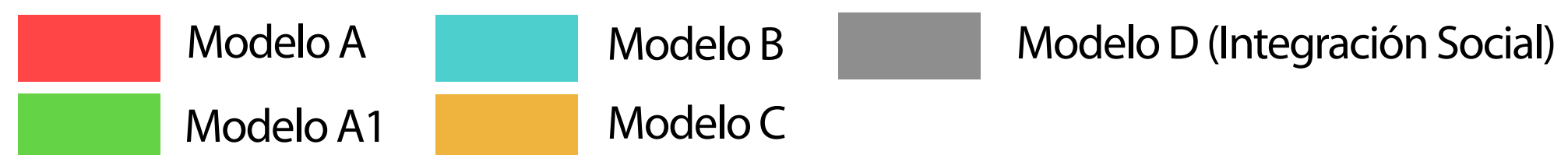


- | | | | | | | | |
|---|-----------|---|----------|---|--|---|-----------------------------|
|  | Modelo A |  | Modelo B |  | Modelo D (Integración Social) |  | Salón Mutiuso (Primer piso) |
|  | Modelo A1 |  | Modelo C |  | Modelo E (Personas con capacidad reducida) | | |

*Las imágenes y mobiliario son solo referenciales y con fines ilustrativos, pudiendo sufrir las viviendas modificaciones sin previo aviso.



Piso 2 al 4 / Torre A2



*Las imágenes y mobiliario son solo referenciales y con fines ilustrativos, pudiendo sufrir las viviendas modificaciones sin previo aviso.



Piso 1 al 4 / Torre A3



*Las imágenes y mobiliario son solo referenciales y con fines ilustrativos, pudiendo sufrir las viviendas modificaciones sin previo aviso.



